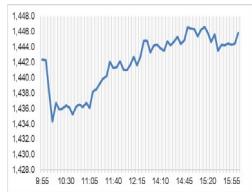


Market Comment

Saravut Tachochavalit, Analyst
TEL : +66 (2) 088-9754
EMAIL : Saravut.ta@rhbgroupp.com



Open	1,441.84
High	1,447.65
Low	1,432.22
Closed	1,444.25
Chg.	1.52
Chg.%	0.11
Value (mn)	63,978.43
P/E (x)	17.98
Up	180
Down	320
Unchanged	169
P/BV (x)	1.37
Yield (%)	3.14
Market Cap (bn)	17,916.24

SET 50-100 - MAI - Futures Index

	Closed	Chg.	(%)
SET 50	917.34	2.40	0.26
SET 100	1,998.53	4.79	0.24
S50_Con	913.80	2.10	0.23
MAI Index	343.54	-2.69	-0.78

Trading Breakdown: Daily

(Bt,m)	Buy	Sell	Net
Institution	8,584.49	4,720.44	3,864.06
Proprietary	3,640.30	4,322.75	-682.44
Foreign	29,271.33	30,293.69	-1,022.36
Local	22,462.91	24,622.16	-2,159.25

Trading Breakdown: Month to Date

(Bt,m)	Buy	Sell	Net
Institution	34,056.67	19,331.65	14,725.04
Proprietary	15,439.18	16,839.67	-1,400.47
Foreign	103,383.84	114,250.59	-10,866.76
Local	79,110.66	81,568.46	-2,457.79

World Markets Index

	Closed	Chg.	(%)
Dow Jones	42,352.75	341.16	0.81
NASDAQ	18,137.85	219.38	1.22
FTSE 100	8,280.63	-1.89	-0.02
Nikkei	39,411.89	776.27	2.01
Hang Seng	22,736.87	623.36	2.82

Foreign Exchange Rates

	Closed	Chg.	(%)
Baht (Onshore)	33.40	0.09	-0.25
Yen	148.55	-0.15	0.10
Euro	1.10	0.00	-0.01

Commodities

	Closed	Chg.	(%)
Oil: Brent	79.40	1.46	1.87
Oil: Dubai	77.82	3.24	4.35
Oil: Nymex	74.38	0.67	0.91
Gold	2,649.79	-3.81	-0.14
Zinc	3,144.00	9.50	0.30
BDIY Index	1,928.00	-13.00	-0.67

Source: Bloomberg

แรงหนุนจากการจ้างงานสหรัฐฯ ที่ขยายตัวต่อเนื่อง

ตลาดหุ้นสหรัฐฯ ปิดบวก แรงหนุนจากข้อมูลการจ้างงานที่แข็งแกร่งเกิดคาดของสหรัฐฯ สร้างความเชื่อมั่นให้กับนักลงทุนว่าเศรษฐกิจสหรัฐฯ ยังขยายตัวต่อไป ในขณะที่อัตราว่างงานปรับลดมาที่ระดับ 4.10% ในเดือนก.ย. ทำให้ DOW JONES, NASDAQ, S&P500 ปิด 0.81%, 1.22%, 0.90%

ตลาดหุ้นยุโรปปิดบวก หลังข้อมูลการจ้างงานสหรัฐฯ ได้คลายความวิตกกังวลของนักลงทุนเกี่ยวกับการขยายตัวทางเศรษฐกิจ แต่นักลงทุนยังคงติดตามความขัดแย้งในตะวันออกกลางต่อเนื่องในสัปดาห์นี้ ทำให้ DAX, FTSE, CAC40, FTMIB ปิด 0.55%, -0.02%, 0.85%, 1.28%

สัญญาราคาน้ำมันดิบ WTI ส่งมอบเดือนพ.ย. เพิ่มขึ้น 0.67 ดอลลาร์ปิดที่ 74.38 ดอลลาร์/บาร์เรล ส่วนสัญญาน้ำมันดิบ Brent ส่งมอบเดือนธ.ค. เพิ่มขึ้น 0.43 ดอลลาร์ปิดที่ 78.05 ดอลลาร์/บาร์เรล สัปดาห์ที่ผ่านมาราคาน้ำมันดิบปรับขึ้นมากที่สุดในรอบกว่า 1 ปี ได้ปัจจัยหนุนจากการคาดการณ์ว่าสถานการณ์ตึงเครียดในตะวันออกกลางอาจจะส่งผลกระทบต่ออุปทานน้ำมันในตลาดโลก ประธานาธิบดีโจ ไบเดน ผู้นำสหรัฐฯ ได้เตือนอิสราเอลให้หลีกเลี่ยงการโจมตีคลังน้ำมันของอิหร่าน ซึ่งตลาดกังวลว่าหากมีการโจมตีอิหร่านอาจจะนำไปสู่การปิดช่องแคบฮอร์มุซ และจะส่งผลกระทบต่อราคาน้ำมันดิบอาจพุ่งขึ้นไปแตะระดับ 200 ดอลลาร์/บาร์เรล ปัจจุบันอิหร่านผลิตน้ำมันราว 3.2 ล้านบาร์เรล/วัน หรือคิดเป็นสัดส่วน 3% ของผลผลิตน้ำมันทั่วโลก เรามองราคาน้ำมันดิบ Brent มีแนวต้านสำคัญอยู่แถว ๆ 82 ดอลลาร์/บาร์เรล ถ้าไม่ปิดเหนือระดับนี้ ราคาน้ำมันยังเป็นขาลงอยู่

ตลาดหุ้นไทยวันศุกร์ปรับขึ้นในขณะที่ตลาดหุ้นภูมิภาคมีทั้งบวกและลบ สถานการณ์ตึงเครียดในตะวันออกกลางยังไม่น่าไว้วางใจ อิสราเอลยังคงรุกคืบโจมตีกลุ่มอิสราเอลและที่ในเลบานอนอย่างต่อเนื่อง ยังเป็นการยากที่จะคาดการณ์ว่าเหตุการณ์ในตะวันออกกลางจะรุนแรงขึ้นอีกหรือไม่ ซึ่งเรามองว่าดอลลาร์ยังคงเป็นแหล่งพักพิงที่ปลอดภัย ในขณะที่ราคาทองน่าจะย่อตัวถ้าไม่มีเหตุการณ์ในตะวันออกกลางลุกลามออกไป ส่วนราคาน้ำมันดิบ Brent คาดว่าจะมี upside จำกัดแถว ๆ 82-83 ดอลลาร์/บาร์เรล ถ้าสถานการณ์ในตะวันออกกลางไม่เลวร้ายกว่าปัจจุบัน สัปดาห์นี้ติดตามตัวเลขเงินเฟ้อสหรัฐฯ ตลาดคาดว่า Headline CPI จะชะลอตัวลงแตะระดับ 2.3% ในเดือนก.ย. เทียบกับ 2.5% ในเดือนส.ค. แต่ในส่วนของ Core CPI จะทรงตัวที่ระดับ 3.2% ในเดือนก.ย. เทียบกับ 3.2% ในเดือนส.ค. หุ้นไทยมีแรงซื้อเก็งกำไรให้นักลงทุนและโรงกลั่น รวมถึงกลุ่มแบงก์ที่ราคาเริ่มนิ่ง ในขณะที่ GULF และ INTUCH ยังเป็นตัวเลือกที่ดีสำหรับการลงทุนของวายุฯ เมื่อควมรวมเป็นบริษัทใหม่แล้วจะสามารถขยายการลงทุนใหม่ ๆ ได้อีกเท่าตัว และกลายเป็นหุ้นโครงสร้างที่จ่ายปันผลในระดับ 3-4% ซึ่งตรงสเปคของวายุฯ และของนักลงทุนสถาบัน รวมถึงต่างชาติด้วย เราแนะนำซื้อเพิ่มเมื่ออ่อนตัว

กระทรวงแรงงานสหรัฐฯ เปิดเผยตัวเลขการจ้างงานนอกภาคเกษตรสหรัฐฯ เพิ่มขึ้น 254,000 ตำแหน่งในเดือนก.ย. สูงกว่าตลาดคาดที่ 140,000 ตำแหน่ง ขณะที่อัตราการว่างงานลดลงเกิดคาดสู่ระดับ 4.1% จากที่ตลาดคาดว่า จะทรงตัว 4.2% นักลงทุนให้น้ำหนักมากกว่า 90% ที่คาดว่าเฟดจะปรับลดอัตราดอกเบี้ยนโยบายลงอีก 0.25% ในการประชุมเดือนพ.ย. ส่งผลให้ดอลลาร์ยังคงฟื้นตัวต่อเนื่อง พร้อมกับกับการฟื้นตัวของอัตราผลตอบแทนพันธบัตรรัฐบาลสหรัฐฯ อายุ 10 ปี ที่ดีดตัวขึ้นมาเกือบแตะระดับ 4% เราคาดว่าระยะสั้นของค่าเงินดอลลาร์จะอ่อนตัวกลับลงไปทดสอบแนวรับ 2,600 ดอลลาร์/บาร์เรล

แนวโน้มตลาดหุ้นไทยวันนี้คาดว่า บวก ค่าเงินบาทอ่อนค่าที่ 33.40 บาท/ดอลลาร์ ต่างชาติขายสุทธิในตลาดตราสารหนี้ราว 2.8 พันล้านบาทและขายสุทธิในตลาดหุ้นไทย 1 พันล้านบาท มีสถานะ long ใน SET50 Index Futures 4 หมื่นสัญญา YTD นักลงทุนต่างชาติยังคงขายทำกำไรทั้งตราสารหนี้และหุ้น หลังเงินบาทอ่อนค่าต่อเนื่อง จากเงินดอลลาร์แข็งค่า ค่า VIX ทรงตัว 19.21 จุด แนะนำซื้อลงทุน GULF, INTUCH เพื่อแปลงเป็นบริษัทใหม่

กลยุทธ์การลงทุน

Trading: แนะนำ รอซื้อเมื่อ SET อ่อนตัวกลับลงมาในโซน

1,430-1,420 จุด

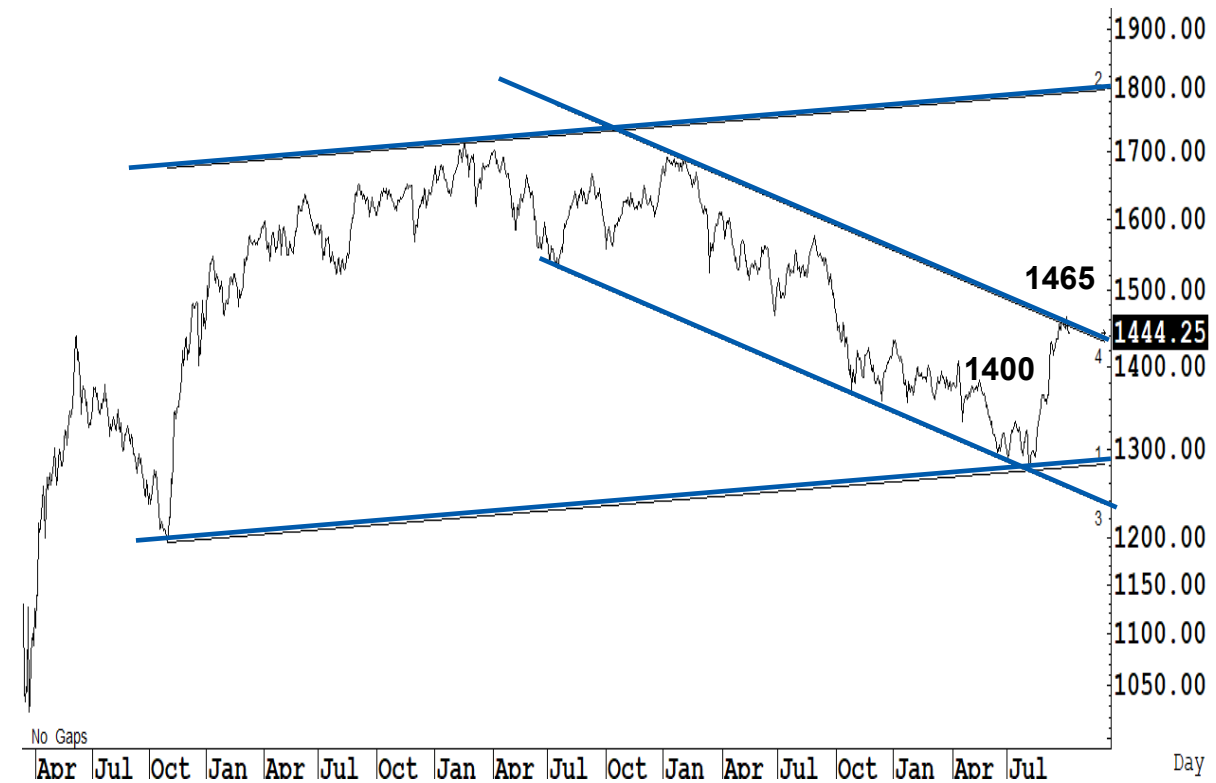
Technical Analyzer

Saravut Tachochavalit, Analyst
 TEL : +66 (2) 088 9999 Ext. 9754
 EMAIL : Saravut.ta@rhbgroup.com

SET Index

ดูแกว่ง

Figure 1 : SET Index daily chart



Source: RHB, Aspen

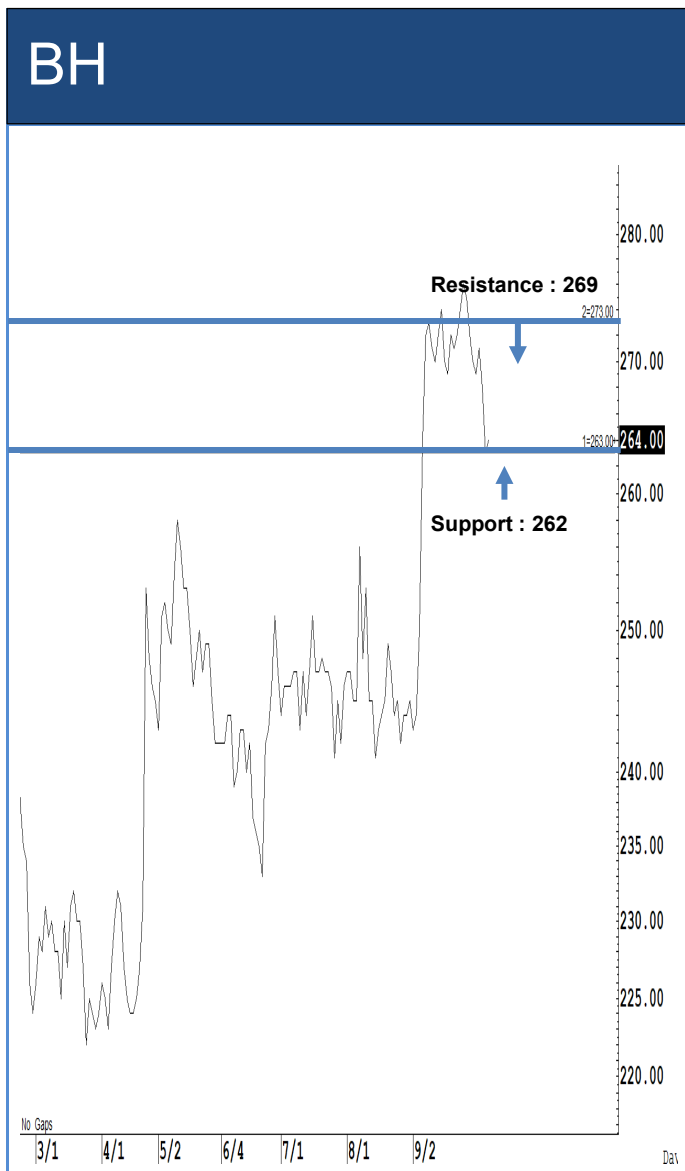
SET Index ปิดที่ 1,444.25 จุด 1.52 จุด มูลค่าการซื้อขาย 63,959 ล้านบาท เพิ่มขึ้นเมื่อเทียบกับปริมาณการซื้อขายวันก่อนหน้า โดยนักลงทุนต่างชาติขายสุทธิ 1,022 ล้านบาท และขายสุทธิ 106,437 ล้านบาท YTD

ระยะกลาง : SET Index อยู่ในช่วงฟื้นตัว เดือนตุลาคมคาดว่า SET จะยังคงปิดเหนือ 1,420 จุดได้ต่อไป ลุ้นฟื้นตัวและปิดเหนือ 1,480 จุดเพื่อไปต่อ สำหรับทิศทางในไตรมาส 4/2567 เราได้ปรับกรอบดัชนีขึ้นใหม่ ณ วันที่ 5/9/67 คาดว่ากรอบของ SET จะอยู่ระหว่าง 1,350-1,560 จุด แนะนำซื้อเมื่ออ่อนตัว สัปดาห์นี้คาดว่าจะแกว่งในกรอบ 1,420-1,470 จุด แนะนำ ลงซื้อ ขึ้นขาย

ระยะสั้น : SET Index ปิดบวกอ่อน ๆ ระหว่างวันปรับตัวลงไปแถว ๆ 1,432 จุด ก่อนที่จะฟื้นตัวกลับขึ้นมา สั้น ๆ ตีตกกลับไม่ผ่านแถว ๆ 1,453 จุด แนะนำขายเพื่อรอซื้อกลับเมื่ออ่อนตัว แนวโน้ม SET ยังคาดว่าจะแกว่งในกรอบระหว่าง 1,430-1,470 จุดภายใน 2 สัปดาห์ จนกว่าจะมีสัญญาณ breakout ออกจากกรอบนี้

Saravut Tachochavalit, Analyst
 TEL : +66 (2) 088 9999 Ext. 9754
 EMAIL : Saravut.ta@rhbgroup.com

Trading Stocks



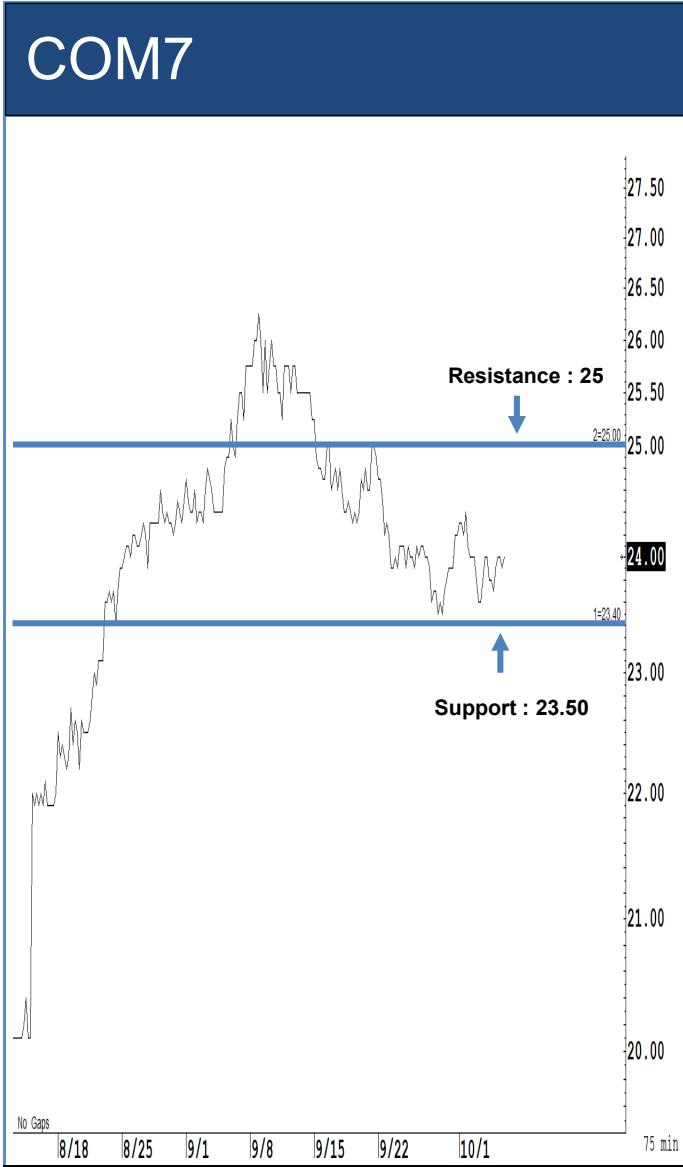
Source: RHB, Bloomberg

ระยะสั้นแกว่งในกรอบ sideway ระหว่าง 262-269 บาท แนะนำ ลงซื้อ ขึ้นขาย ในกรอบดังกล่าว ส่วนจุดตัดขาดทุนจะอยู่ที่ 260 บาท



Source: RHB, Bloomberg

ระยะสั้นแกว่งในกรอบ sideway ระหว่าง 148-154.50 บาท แนะนำ ลงซื้อ ขึ้นขาย ในกรอบดังกล่าว ส่วนจุดตัดขาดทุนจะอยู่ที่ 147 บาท



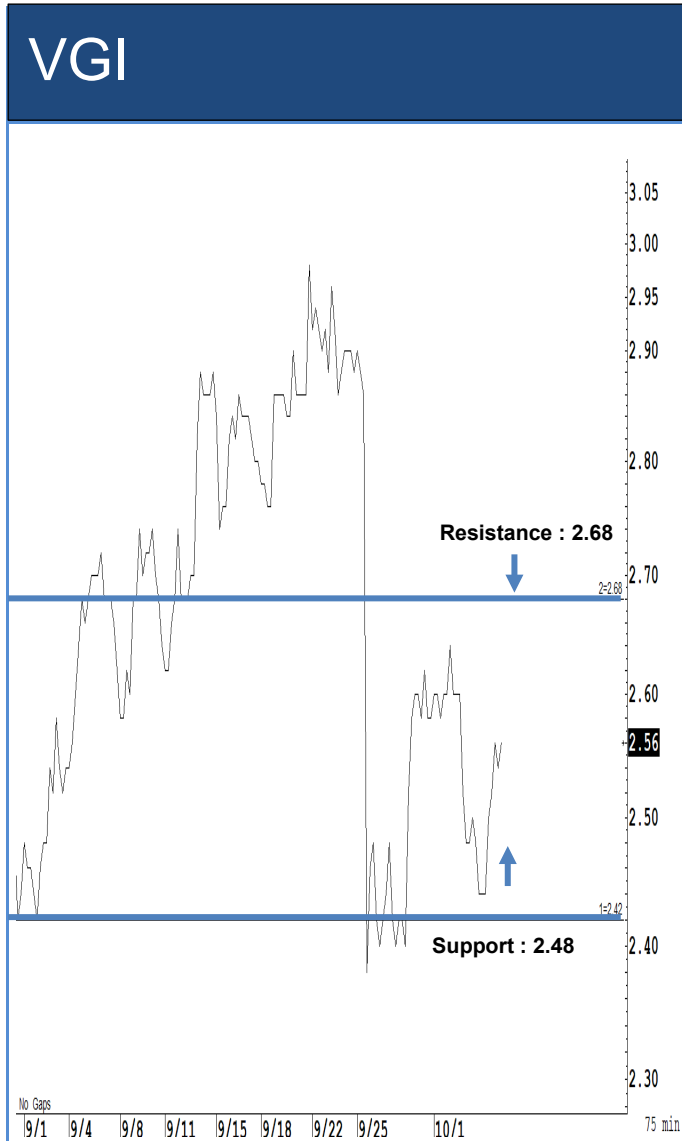
Source: RHB, Bloomberg

ระยะสั้นแกว่งในกรอบ sideways ระหว่าง 23.50-25 บาท แนะนำ ลงซื้อ ขึ้นขายในกรอบดังกล่าว ส่วนจุดตัดขาดทุนจะอยู่ที่ 23.20 บาท



Source: RHB, Bloomberg

ระยะสั้นแกว่งในกรอบ sideways ระหว่าง 22.50-23.90 บาท แนะนำ ลงซื้อ ขึ้นขายในกรอบดังกล่าว ส่วนจุดตัดขาดทุนจะอยู่ที่ 22.20 บาท



Source: RHB, Bloomberg

ระยะสั้นแกว่งในกรอบ **sideway** ระหว่าง 2.48-2.68 บาท แนะนำ ลงซื้อ ขึ้นขายในกรอบดังกล่าว ส่วนจุดตัดขาดทุนจะอยู่ที่ 2.40 บาท



Source: RHB, Bloomberg

ระยะสั้นแกว่งในกรอบ **sideway** ระหว่าง 21.80-22.70 บาท แนะนำ ลงซื้อ ขึ้นขายในกรอบดังกล่าว ส่วนจุดตัดขาดทุนจะอยู่ที่ 21.50 บาท

Key Stock News (ที่มา: ข่าวหุ้น)

GULF เบียด 'เคลต้า' ร่วง ผงาดมาร์เก็ตแคปสูงสุด 'บล.กรุงศรี' แจกสูตรเก็งกำไรหุ้น กัลฟ์-อินทัช' วึ่งแรลลี่ก่อนควมรวม

จับตา GULF ขึ้นแชมป์มาร์เก็ตแคปอันดับหนึ่งตลาดหุ้นไทย แข่งหน้า DELTA เชื้อหลังควมกิจการทะเลเกิน 1.35 ล้านล้านบาท พร้อมลุ้นราคาหุ้น INTUCH วึ่งแรลลี่ เก็งเป็นผลพิเศษ 4.50 บาทต่อหุ้น มีโอกาสทะลุ 120 บาทก่อนควมรวมเสร็จ วึ่งในแผนบริษัทใหม่เคาะกันแล้ว! ใช้ชื่อ Gulf Public Company Limited เดินหน้าประมูลพลังงานทดแทนรอบสองและปีหน้าอีก 10,000 เมกะวัตต์ รวมทั้งขยายธุรกิจด้านเซ็นเตอร์-คลาวด์ ฟาบบล.กรุงศรี แจกโฟกัสกำไรหุ้น GULF-INTUCH ด้านเจ้าสัวสำราญ ไม่จำเป็นต้องควมกันจ่าย 3,000 ล้านบาท หลังราคาหุ้นทั้ง 2 บริษัทในกระดานสูงกว่าราคาบริษัทในกลุ่มคัดค้าน

วายุภัณฑ์หนึ่งเข้าเทรดวันนี้ สบช่องเก็บหุ้นช่วงดัชนีลง

วันนี้ (7 ต.ค.) พิชัย รองนายกฯ และรพ.ค.คลัง เคาะระงับเปิดเทรดหน่วยลงทุนของกองทุนรวมวายุภัณฑ์ หนึ่ง ชวินดา ผู้บริหาร บลจ.กรุงไทย (KTAM) ลั่น! เดินหน้าปรับผลตอบแทนให้นักลงทุนตามกรอบเป้าหมาย 3-9% ย้ำกองทุนฯ เน้นซื้อพอร์ตนักลงทุนได้อย่างดีในช่วงตลาดขาลง ส่งชี้ช่วงดัชนีวบเป็นจังหวะดีเข้าเก็บหุ้นคุณภาพ เผย 4 วันแรกเดือน ต.ค. นักลงทุนสถาบันลุยซื้อหุ้นกว่า 1.4 หมื่นล้านบาท

ITD ดึงพันธมิตรจีน เพิ่มทุนไปแคชชูลด

บอร์คิตาเลียนไทยฯ อนุมัติเพิ่มทุน เติบโตขึ้น 10% อดัก วังเงินกว่า 14,124 ล้านบาท ดึงพันธมิตรจีน SDIC SPV เข้าถือหุ้น 49.90% ส่วน ITD ถือ 50.10% ตีจบภายในต้นปี 68 ก่อนเดินหน้า โครงการเหมืองโปแตชอุดรได้ กำลังผลิต 2.1 ล้านตันต่อปี

ผวาปิดช่องแคบฮอร์มุซ โผ 10 หุ้น หลบภัย ESG สูง

หวาดเลียว อิหร่าน ปิดช่องแคบ ฮอร์มุซ หากอิหร่านโจมตีแหล่งน้ำมันเปอร์เซีย โบรกฯ ประเมินน้ำมันทะเล 100 ดอลลาร์สหรัฐต่อบาร์เรล แต่ไม่ถึง 200 ดอลลาร์สหรัฐ หากน้ำมันจากอิหร่าน-อิรัก-คูเวต-สหรัฐอาหรับเอมิเรตส์หายไปจากตลาดโลก โบรกเกอร์แนะนำ 10 หุ้นหลบภัยตะวันออกกลาง ESG Rating สูง นำโดย PTTEP-PTT-TOP-SCC-AMATA-MTC-PLANB-CBG-SCGP-CPAXT ส่วนแนวรับทางเทคนิควันนี้ 1,427 จุด

OKJ แกร่งเหนือจของหุ้น 85% ลุยขยายธุรกิจด้านรายได้โต

OKJ หรือ ปลุกฝักเพราะรักแม่ (ใช้กะจู) ไรฟ์ฟอร์มแจ่ง! ปิดเทรดวันแรกแกร่งเหนือจของ ราคาหุ้น 85% สะท้อนนักลงทุนเชื่อมั่น ธุรกิจแนวใหม่เติบโต เดินหน้านำเงินระดมทุนขยายธุรกิจ หนุนรายได้รวมโตเฉลี่ยไม่ต่ำกว่า 46%

BCH ส่งขีผู้ป่วยเวดเริ่มฟื้นตัว หลังเริ่มยื่นหนังสือขอเข้ามารักษาในรพ.ในเครือมากขึ้น

BCH ส่งขีผู้ป่วยเวดเริ่มฟื้นตัว! หลังเริ่มยื่นหนังสือขอเข้ามารักษาโรงพยาบาลในเครือมากขึ้น พร้อมมั่นใจติด 1 ใน 3 โรงพยาบาลเอกชนที่รัฐบาลดูแลจะเลือกส่งผู้ป่วยเข้ามารักษา แม้ยังไม่ได้ประกาศอย่างเป็นทางการ

KTMS เลิฟพาวเวอร์โตสูงสุดท้าย เปิด 2 สาขาใหม่ ในภาคอีสาน

KTMS เดินเกมไตรมาส 4/67 เปิดศูนย์ฟอกเลือดด้วยเครื่องไตเทียมเพิ่ม 2 สาขา ในภาคอีสาน รับผิดชอบต่อผู้ป่วยที่ต้องเข้ารับรักษาการฟอกเลือดด้วยเครื่องไตเทียมต่อเนื่อง พร้อมขยายได้รวมปีนี้เป็นเป้า 600 ล้านบาท

ERW เตรียมดัน EHI เข้า SET ปี 70 ดึง 'Lapis Hospitality' ชื่อหุ้น EHI 16.09% มูลค่าลงทุน 700 ล้าน

ดิ เอราวัณ กรุ๊ป หรือ ERW ดึง Lapis Hospitality เข้ามาลงทุนชื่อหุ้นเพิ่มทุน 57.53 ล้านหุ้น คิดเป็น 16.09% ของบริษัทย่อย เอราวัณ ฮิลล์ อินน์ (EHI) ที่ดำเนินการกิจการกลุ่มโรงแรม HOP INN คิดเป็นมูลค่าการลงทุนกว่า 700 ล้านบาท กำหนดให้แล้วเสร็จภายใน 60 วัน ก่อนเตรียมควมพร้อมนำ EHI เข้าจดทะเบียนใน SET ภายในปี 70 โบรกฯ เชียร์ ชื่อ หุ้น ERW เป้าราคา 6.10 บาทต่อหุ้น

SCCC ถือ LANNA เพิ่ม ชี TAE บ.ย่อยทางอ้อม มุ่งเสริมแกร่งการเงิน

SCCC เข้าถือหุ้น LANNA เพิ่มจากเดิม 44.99% เป็น 61.44% พร้อมถือหุ้นทางอ้อม TAE มั่นใจช่วยเสริมสร้างความแข็งแกร่งให้กับการดำเนินธุรกิจ และสถานะทางการเงิน เพิ่มโอกาสที่ชียขยายต่อยอดธุรกิจของกลุ่มบริษัท

SPRC ไรฟ์ธุรกิจโรงกลั่นน้ำมัน วางเป้าหมายชีย 'บีมคาลเท็กซ์' โต 10%

SPRC ไรฟ์ธุรกิจโรงกลั่นน้ำมัน กำลังการผลิต 175,000 บาร์เรลต่อวัน ส่วนสถานบริการน้ำมันคาลเท็กซ์ ตั้งเป้าหมายชียโตประมาณ 10% ต่อปี ปัจจุบันมี 52 แห่ง พร้อมมุ่งมั่นด้าน ESG ผ่านโครงการ Foster Future Forests ดำเนินโครงการในพื้นที่ 100 ไร่ บริเวณป่าชายเลนพระเจดีย์กลางน้ำ จ.ระยอง

THCOM เลือก SpaceX สหรัฐฯ ส่งดาวเทียมไทยคม 10 คู่ดาวโคจร

THCOM มั่นใจเลือก SpaceX บริษัทเทคโนโลยีอวกาศจากสหรัฐอเมริกา ใช้จรวด Falcon 9 ดาวเทียมรุ่นใหม่ SD-HTS ส่ง ดาวเทียมไทยคม 10 ขึ้นสู่วงโคจร สร้างความเชื่อมั่น และสำเร็จตามแผน

ไออาร์เปิดรับสมัคร CEO คนใหม่ แทน 'ดิษทัต' เกษียณอายุครบ 60 ปี 11 ธ.ค. 67

ไออาร์ ประกาศเปิดรับสมัคร CEO คนใหม่แทน ดิษทัต บัณยารุณ ที่เกษียณอายุครบ 60 ปี ในวันที่ 11 ธ.ค. 67 โดยผู้สมัครสามารถยื่นใบสมัครได้ตั้งแต่ 11 ต.ค.- 4 พ.ย. นี้ และมี บัณจิตติ เอื้ออาภรณ์ เป็นประธานสรรหาฯ

กฟภ. ชี้แจงจ่ายไฟฟ้าพื้นที่นครพนม ยันปฏิบัติตามหน้าที่ตามระเบียบขั้นตอน

รายงานข่าวจากการไฟฟ้าส่วนภูมิภาค (PEA) เปิดเผยว่า ตามที่สื่อมวลชนเผยแพร่ข่าวผู้ปวยติดเตียงเสียชีวิต เนื่องจากจ่ายกระแสไฟฟ้าในพื้นที่จังหวัดนครพนมนั้น การไฟฟ้าส่วนภูมิภาคได้ตรวจสอบและชี้แจงว่า การไฟฟ้าส่วนภูมิภาคได้ปฏิบัติตามขั้นตอนการจ่ายกระแสไฟฟ้าโดยมีการแจ้งเดือนล่วงหน้าก่อนจ่ายไฟฟ้า และเมื่อวันที่ 1 ตุลาคม 2567 เวลา 09.24 น. ได้จ่ายไฟฟ้า ต่อมาผู้ใช้ไฟฟ้ามาดำเนินการชำระค่าไฟฟ้าเรียบร้อยแล้ว และทราบว่าผู้ปวยติดเตียงอาศัยอยู่ในบ้าน (ซึ่งไม่ได้ลงทะเบียนผู้ปวยที่ต้องใช้ไฟฟ้าในการเดินเครื่องมืองทางการแพทย์เพื่อการรักษา) กับ PEA) และในเวลา 11.17 น. PEA ได้แจ้งตัดไฟฟ้ากลับคืน

ทรัมป์ยื่นห้ามแบนรถสันดาป เล็งหาเสียงกวาดคะแนนเสียง 'สวิสเซอร์' เพิ่ม

ตัวแทนลงสมัครตำแหน่งประธานาธิบดีจากพรรครีพับลิกัน โดนัลด์ ทรัมป์ กล่าวไว้เมื่อวันพฤหัสบดีที่ผ่านมาว่า ถ้าหากเขาชนะการเลือกตั้งในเดือนพฤศจิกายนนี้ จะไม่มีรัฐไหนสามารถแบนเครื่องสันดาปในทั้งรถส่วนบุคคลและรถบรรทุกได้ เนื่องจากทรัมป์เล็งเห็นอุตสาหกรรมยานยนต์เป็นกุญแจสำคัญในนโยบายหาเสียงของเขา

ออมสินเพิ่มซื้อพักหนี้ฯ นำท่วม ฟากธอส.จัดสินเชื่อออกต่ำสุดใหญ่ดันพอร์ตปล่อยกู้

แบงก์ออมสินช่วยลูกหนี้รับมือน้ำท่วมซ้ำเติมอีกระลอก ด้วยการขยายเวลาพักหนี้ข้อดี จาก 3 เดือน เป็น 6 เดือน เพิ่มซื้อผู้ได้รับสิทธิพักหนี้เป็น 140,000 บัญชี เป็นจำนวนเงิน 2,000 ล้านบาท หลังรัฐประกาศพื้นที่ประสบภัยล่าสุด 5,515 หมู่บ้าน ด้าน ธอส.จัด 6 สินเชื่อออกเบียดต่ำ หนุนคนมีบ้านด้วยดอกเบี้ยเริ่มต้น 1.90% ต่อปี 1 ล้านบาท

ฟินโนมีนาส่งทริก 'เก็งกำไร' ค่าเงิน ผ่านกองแนะนำ

บล.ฟินโนมีนา แนะนำเก็งกำไรค่าเงินดอลลาร์ฯ ในกองทุนตราสารหนี้ระยะสั้น ผ่านกองทุนเปิดเอมเวรดิน โกลบอล เอนแวนซ์ ฟิกซ์ อินคัม ฟันด์ ซินดีเคตสมมูลค่า (ABGFIX-A) และกองทุนเปิด ทีเอส ใกยูเอส ตราสารหนี้ระยะสั้น (TUSFIX) หลังพบอัตราแลกเปลี่ยนดอลลาร์สหรัฐต่อบาทไทย ปรับขึ้นเหนือเส้นค่าเฉลี่ยเคลื่อนที่ 20 วัน เมื่อวันที่ 3 ต.ค. 67 ที่ผ่านมา สะท้อนถึงสัญญาณการกลับตัว

30 ปี ThaiBMA ผลงานแจ่ม ดันคงค้างตราสารหนี้ไทยโต 17 ล้านล้านบาท

สมาคมตลาดตราสารหนี้ไทย (ThaiBMA) ระบุว่า ในวันที่ 1 พ.ย. 67 เป็นวันที่ ThaiBMA เปิดดำเนินการครบ 30 ปี จากจุดเริ่มต้นในนามของ ชมรมผู้ค้าตราสารหนี้ มาเป็น สมาคมตลาดตราสารหนี้ไทย ในปัจจุบัน จากความร่วมมือของหน่วยงานต่างๆ เป็นส่วนหนึ่งในการช่วยสนับสนุนให้ระบบการเงินไทยเกิดความสมดุล

MTL รุกหนักประกันออนไลน์ ลุยปั้นพอร์ตเบี้ยเติบโตแกร่ง

มทจ.เมื่อไทยประกันชีวิต (MTL) เปิดตัวประกันออนไลน์ ออมใจ 10/3 ประกันชีวิตแบบออมทรัพย์จ่ายเบี้ยสั้น-ลดหย่อนภาษีได้-มีเงินคืนทุกปี ตอบโจทย์โดนใจคนรักการออม รับส่วนลดเบี้ยปีแรก 5% ผ่อน 0% ได้สูงสุด 6 เดือน

CIMBT-ทรูมันนี่ ลุยหนุนผู้ตลาดรอง 'แอสเซนด้า' คักยภาพแน่นพร้อมลุยแบงก์ไร้สาขา

แบงก์ซีไอเอ็มบีไทย (CIMBT) ผนึก 'ทรูมันนี่' ลุยหนุนผู้ตลาดรองบนแอปฯ ทรูมันนี่ ตั้งเป้า 1 หมื่นล้านบาท เล็งปรับเพดานลงทุนขั้นต่ำผู้หลักหมื่น-หลักพันบาท คาดเริ่มต้นปี 68 ด้าน 'แอสเซนด้า มันนี่' มั่นใจศักยภาพธุรกิจทำแบงก์ไร้สาขาได้ ปัจจุบันทรูมันนี่มีฐานลูกค้ากว่า 34 ล้านราย ดึงลูกค้าถูกแบงก์ปฏิเสธรับสินเชื่อได้กว่า 60% หนุนพอร์ตสินเชื่อโต 2 หมื่นล้าน

คลังยังกักตึง THAI เป็นรัฐวิสาหกิจ จ่อเพิ่มมาตรการฯ หากงบ.คงบ.

กระทรวงการคลัง ยังกักตึงบมจ.การบินไทย (THAI) กลับมาเป็นรัฐวิสาหกิจ เผยขณะนี้อยู่ระหว่างตัดสินใจชียเพิ่มทุนTHAI ขณะเดียวกันคลังยังรอดูเงินแบงก์ชาติลดดอกเบี้ยในวันที่ 16 ต.ค.นี้ รับหากงบ.ยังคงเงินคงดอกเบี้ยฯ ต่อ คลังอาจต้องส่งมาตรการภาคการคลังกระตุ้นเพิ่มเติม ช้อลั่น งบ.รอบหน้าอีกครึ่ง

AOT-CPALL-ERW-AU-SPA ตีปีก นักท่องเที่ยวจีนหลักเข้าไทยเร่งตัวสูงใน Q4/67

บล.กรุงศรี (KSS) ชี้ นักท่องเที่ยวจีนเข้าไทยเร่งตัว หลังทางการเงินและคลังชียเงินที่เร่งขึ้น หนุนการฟื้นตัวของตลาดหุ้นจีน สร้างผลบวก Wealth Effect หนุน Upside นักท่องเที่ยวจีนเข้าไทยเร่งขึ้นกว่าเดิมในไตรมาส 4/67 นี้ เน้น AOT-CPALL-ERW-AU-SPA ด้านกระทรวงการท่องเที่ยวและกีฬา เปิดตัวเลขนักท่องเที่ยวรวม 9 เดือนพุ่งแรง สร้างรายได้ 1,214,681 ล้านบาท

HPT ไรฟ์ออคเตอร์ 50-100 ล้าน ลั่น Q3 แจ่มดันรายได้โต 5-8%

ไฮมोटเตอร์ คาคผลงานไตรมาส 3/67 จะออกมาดี รับแรงหนุนส่งมอบออคเตอร์ให้ลูกค้าตามสัญญาต่อเนื่อง ไรฟ์ออคเตอร์ 50-100 ล้านบาท ย้ำรายได้ปีนี้โต 5-8% มั่นใจต่อราคาไรซ์ขึ้นต้นสูงชัน 25-30% หลังบริการต้นทุน ปรับสูตรผลิต ราคาขายสูงชัน-ขยายตลาดใหม่ และใช้พลังงานทางเลือก

ข้อมูลธุรกรรมขายชอร์ต (Short Sales)

หลักทรัพย์	---ปริมาณหุ้นที่ขายชอร์ต (หุ้น)---			---มูลค่าการขายชอร์ต (บาท)---			----ปริมาณการขายชอร์ตที่ยังไม่ได้ซื้อคืน (หุ้น) ณ วันที่ 4/10/2567---			
	Local	NVDR	ทั้งหมด	Local	NVDR	ทั้งหมด	Local	NVDR	ทั้งหมด	%
TTB	8,807,200	3,035,900	11,843,100	17,039,920	5,888,630	22,928,550	60,791,600	261,268,600	322,060,200	0.33
IRPC	4,769,900	385,900	5,155,800	8,024,038	646,362	8,670,400	47,917,476	191,605,300	239,522,776	1.17
BANPU	1,462,300	416,100	1,878,400	9,915,840	2,824,410	12,740,250	43,212,900	179,066,266	222,279,166	2.22
AWC	2,128,000	2,093,700	4,221,700	7,819,286	7,746,690	15,565,976	31,887,300	168,357,120	200,244,420	0.63
BEM	2,518,300	432,400	2,950,700	20,410,735	3,482,320	23,893,055	14,721,400	166,816,796	181,538,196	1.19
HMPRO	2,679,000	2,734,000	5,413,000	27,811,510	28,259,880	56,071,390	18,282,100	132,417,700	150,699,800	1.15
BTS	1,227,500	8,200,200	9,427,700	5,481,070	36,631,434	42,112,504	15,706,900	118,004,810	133,711,710	1.02
AOT	1,150,100	1,867,900	3,018,000	73,928,825	119,624,825	193,553,650	16,457,200	108,427,000	124,884,200	0.87
WHA	2,647,100	1,170,600	3,817,700	14,350,675	6,369,430	20,720,105	77,638,400	44,286,500	121,924,900	0.82
SIRI	2,247,400	577,900	2,825,300	4,149,803	1,058,074	5,207,877	11,362,500	76,584,000	87,946,500	0.51
EA	80,000	287,700	367,700	667,000	2,426,155	3,093,155	11,736,000	71,596,600	83,332,600	2.23
MINT	431,500	633,500	1,065,000	12,405,625	18,213,125	30,618,750	7,169,100	73,081,132	80,250,232	1.42
PTT	339,400	765,800	1,105,200	11,454,750	25,845,750	37,300,500	11,741,500	67,892,600	79,634,100	0.28
BDMS	2,558,900	19,200	2,578,100	75,913,150	568,425	76,481,575	3,524,900	66,452,600	69,977,500	0.44
SPRC	308,900	266,900	575,800	2,166,105	1,869,325	4,035,430	5,020,500	64,468,783	69,489,283	1.6
QH	449,400	1,163,600	1,613,000	838,101	2,171,211	3,009,312	4,906,900	63,019,599	67,926,499	0.63
OR	2,094,800	581,900	2,676,700	35,131,470	9,811,980	44,943,450	22,767,800	43,638,700	66,406,500	0.55
CHG	1,960,200	156,700	2,116,900	5,196,548	414,926	5,611,474	22,125,100	37,916,590	60,041,690	0.55
LH	3,001,600	3,625,900	6,627,500	18,307,235	21,943,900	40,251,135	17,556,900	39,687,498	57,244,398	0.48
PTTGC	433,100	449,300	882,400	12,588,925	13,075,525	25,664,450	8,302,700	47,991,000	56,293,700	1.25
JAS	378,700	2,776,900	3,155,600	1,030,386	7,486,110	8,516,496	2,505,757	53,562,342	56,068,099	0.65
SCGP	530,300	821,700	1,352,000	15,660,675	24,236,450	39,897,125	3,718,627	49,437,657	53,156,284	1.24
TOP	702,900	2,503,800	3,206,700	35,681,725	126,880,850	162,562,575	4,083,600	48,467,107	52,550,707	2.35
VGI	1,381,200	1,098,400	2,479,600	3,493,562	2,745,062	6,238,624	12,899,900	39,321,920	52,221,820	0.47
CRC	109,100	466,100	575,200	3,482,275	14,977,125	18,459,400	3,052,700	46,212,626	49,265,326	0.82
IVL	1,067,300	412,400	1,479,700	25,657,040	9,826,680	35,483,720	12,904,000	35,476,900	48,380,900	0.86
GULF	922,000	110,500	1,032,500	54,132,200	6,471,700	60,603,900	3,810,100	41,352,600	45,162,700	0.38
DELTA	88,900	321,700	410,600	9,577,150	34,731,600	44,308,750	5,159,400	37,493,959	42,653,359	0.34
KTB	1,839,200	1,468,100	3,307,300	38,108,140	30,259,210	68,367,350	3,817,600	37,804,400	41,622,000	0.3
CPALL	743,400	350,800	1,094,200	48,207,875	22,756,525	70,964,400	2,024,200	38,729,853	40,754,053	0.45
SUPER	879,900	-	879,900	263,970	-	263,970	2,647,900	38,020,600	40,668,500	0.15
PTTEP	356,800	321,200	678,000	48,446,600	43,549,950	91,996,550	505,200	38,730,800	39,236,000	0.99
TRUE	462,900	993,700	1,456,600	5,184,480	11,129,440	16,313,920	12,983,400	25,633,464	38,616,864	0.11
BJC	289,700	57,400	347,100	7,201,040	1,423,510	8,624,550	25,118,200	8,801,300	33,919,500	0.85
GLOBAL	767,200	391,900	1,159,100	12,259,380	6,292,170	18,551,550	10,216,451	20,580,184	30,796,635	0.59
TIDLOR	268,300	283,100	551,400	4,713,240	4,954,240	9,667,480	12,299,291	18,430,774	30,730,065	1.05
THANI	263,400	140,900	404,300	551,282	295,830	847,112	685,800	28,890,985	29,576,785	0.47
HANA	369,800	700,200	1,070,000	15,107,000	28,721,175	43,828,175	9,461,400	20,081,700	29,543,100	3.34
CPF	315,100	428,000	743,100	7,760,220	10,533,210	18,293,430	605,800	27,062,100	27,667,900	0.33

Source: SETSMART

ข้อมูลแบบรายงานการเปลี่ยนแปลงการถือหลักทรัพย์และสัญญาซื้อขายล่วงหน้าของผู้บริหาร (แบบ 59)

ชื่อบริษัท	ชื่อผู้บริหาร	ประเภทหลักทรัพย์	วันที่ได้มา/ จำหน่าย	จำนวน	ราคา	วิธีการได้มา/ จำหน่าย
JMT	นาย ปิยะ พงษ์อัชฌา	หุ้นสามัญ	03/10/2567	59,000	17.59	ซื้อ
JMT	นาย ปิยะ พงษ์อัชฌา	ใบสำคัญแสดงสิทธิที่จะ ซื้อหุ้น	03/10/2567	17,217	0.15	ขาย
JR	นาย ชีรนนท์ วิวัฒน์เจษฎาภูมิ	หุ้นสามัญ	03/10/2567	16,000	3.35	ซื้อ
JMART	นาย ปิยะ พงษ์อัชฌา	ใบสำคัญแสดงสิทธิที่จะ ซื้อหุ้น	03/10/2567	3,457	0.87	ขาย
CH	นาย นพดล ศรีแสงนาม	หุ้นสามัญ	03/10/2567	30,000	2.38	ซื้อ
SWC	นาย เถกิงพล เหล่าพิสุทธิ	หุ้นสามัญ	03/10/2567	52,500	3.22	ซื้อ
SEAOIL	นาย สุรพล มีเสถียร	หุ้นสามัญ	03/10/2567	20,000	2.64	ซื้อ
SEAOIL	นาย สุรพล มีเสถียร	หุ้นสามัญ	04/10/2567	37,000	2.82	ซื้อ
PPM	นาง นันธิรา ฤทธิมนตร์	หุ้นสามัญ	03/10/2567	5,000	2.2	ขาย
PPM	นาง นันธิรา ฤทธิมนตร์	หุ้นสามัญ	03/10/2567	5,000	2.18	ซื้อ
PCC	นาย กิตติ สัมฤทธิ์	หุ้นสามัญ	03/10/2567	10,000	2.96	ซื้อ
PMC	นาย เอก สุวัฒน์พิมพ์	หุ้นสามัญ	02/10/2567	10,000	1.5	ซื้อ
PMC	นาย เอก สุวัฒน์พิมพ์	หุ้นสามัญ	03/10/2567	20,000	1.5	ซื้อ
PSG	นาย ชัยยศ จิรวรรกุล	หุ้นสามัญ	01/10/2567	500,000	0.61	ขาย
FM	นาย สุเมธ มาลีรังสี	หุ้นสามัญ	03/10/2567	1,000	4.41	ซื้อ
FTE	นาย ทักษิณ ตันติไพจิตร	หุ้นสามัญ	03/10/2567	130,400	1.52	ซื้อ
MTI	นาง นवलพรรณ ล่ำซำ	หุ้นสามัญ	03/10/2567	2,000	109.5	ซื้อ
TITLE	นาย สุพจน์ วรรณโรจน์	หุ้นสามัญ	03/10/2567	20,000	3.98	ขาย
LPH	นาย อังกูร ฉันทนาวานิช	หุ้นสามัญ	02/10/2567	1,000	4.63	ซื้อ
LPH	นาย อังกูร ฉันทนาวานิช	หุ้นสามัญ	03/10/2567	10,000	4.69	ซื้อ
AMARC	นาย อังกูร ฉันทนาวานิช	หุ้นสามัญ	02/10/2567	10,000	1.39	ซื้อ
AU	นาย มิลล์ กนกวัฒน์วารรณ	หุ้นสามัญ	04/10/2567	25,798,991	-	รับโอน
EKH	นาย กวีชัย เลิศอัศวรัตน์	ใบสำคัญแสดงสิทธิที่จะ ซื้อหุ้น	02/10/2567	40,000	0.54	ซื้อ
EKH	นาย กวีชัย เลิศอัศวรัตน์	ใบสำคัญแสดงสิทธิที่จะ ซื้อหุ้น	03/10/2567	35,000	0.52	ซื้อ
EKH	นาย สุทธิพงศ์ ตั้งสัจจะพจน์	หุ้นสามัญ	03/10/2567	15,000	6.6	ซื้อ
APO	นาย จิตบุญย์ รังนกใต้	หุ้นสามัญ	03/10/2567	8,000	2.28	ซื้อ
AP	นาย พิเชษฐ วิภาตศุกร	หุ้นสามัญ	04/10/2567	48,999,000	-	โอน
				Revoked by Reporter		
AP	นาย พิเชษฐ วิภาตศุกร	หุ้นสามัญ	04/10/2567	1,899,900	-	โอน
AP	นาย พิเชษฐ วิภาตศุกร	หุ้นสามัญ	04/10/2567	1,899,900	-	โอน

Source: www.sec.or.th

**แบบรายงานการได้มาหรือจำหน่ายหลักทรัพย์ของกิจการ (แบบ 246-2)
(Corporate Share Trade)**

หลักทรัพย์	ชื่อผู้ได้มา/ จำหน่าย	วิธีการ	ประเภท หลักทรัพย์	% ก่อน ได้มา/ จำหน่าย	% ได้มา/ จำหน่าย	% หลัง ได้มา/ จำหน่าย	วันที่ได้มา/ จำหน่าย	% ก่อน ได้มา/ จำหน่าย (กลุ่ม)	% ได้มา/ จำหน่าย (กลุ่ม)	% หลัง ได้มา/ จำหน่าย (กลุ่ม)
KC	นาย สุทธิชัย เต็ม ประเสริฐฤดี	ได้มา	หุ้น	9.6742	2.1986	11.8729	30/09/2567	9.6742	2.1986	11.8729

Source: www.sec.or.th

กำหนดการประชุมคณะกรรมการนโยบายการเงิน (กนง.) ประจำปี 2567

ครั้งที่	วันแถลงผลการประชุม กนง.
1	พุธที่ 7 ก.พ.2567 (คงอัตราดอกเบี้ย 2.50% ต่อปี) มติ 5:2 เสียง
2	พุธที่ 10 เม.ย.2567 (คงอัตราดอกเบี้ย 2.50% ต่อปี) มติ 5:2 เสียง
3	พุธที่ 12 มิ.ย.2567 (คงอัตราดอกเบี้ย 2.50% ต่อปี) มติ 6:1 เสียง
4	พุธที่ 21 ส.ค.2567 (คงอัตราดอกเบี้ย 2.50% ต่อปี) มติ 6:1 เสียง
5	พุธที่ 16 ต.ค.2567
6	พุธที่ 18 ธ.ค.2567

ที่มา : ธนาคารแห่งประเทศไทย

Foreign Portfolio Investment

(Unit: US\$ Mn)

Country	Date	Daily	WTD	MTD	QTD	YTD	12M	YoY
Thailand	04/10/2024	(30.7)	(359.8)	(330.0)	(330.0)	(2,910.7)	(3,652.2)	(361.7)
Japan	27/09/2024		5,329.4	(35,743.6)	(45,037.2)	(6,001.0)	11,951.9	(19,891.0)
Indonesia	04/10/2024	(33.2)	(318.9)	(114.3)	(114.3)	3,134.9	3,091.9	4,199.8
S. Korea	04/10/2024	90.3	(954.6)	(156.0)	(156.0)	10,406.2	14,959.0	5,860.0
Vietnam	04/10/2024	(24.0)	(3.1)	17.4	17.4	(2,207.8)	(2,738.9)	(3,515.5)
Sri Lanka	04/10/2024	0.0	(2.3)	(1.9)	(1.9)	(21.2)	(19.2)	(70.4)
Malaysia	04/10/2024	(76.3)	(262.5)	(201.6)	(201.6)	604.5	778.0	1,891.6
Philippines	04/10/2024	10.7	35.2	33.6	33.6	55.8	(32.9)	761.7
India	03/10/2024	(1,847.2)	(3,235.6)	(2,468.6)	(2,468.6)	8,565.1	15,849.2	(3,344.4)
Taiwan	04/10/2024	(666.3)	(2,278.0)	(877.2)	(877.2)	(14,218.1)	(3,932.2)	(1,167.7)

Source: Bloomberg

ข้อมูลต่างชาติซื้อขาย NVDR

(ณ วันที่ 4 ต.ค.67)

5 อันดับจากจำนวนหุ้นที่ซื้อสุทธิ (Net Buy)

ชื่อหลักทรัพย์	ซื้อ (ล้านบาท)	ขาย (ล้านบาท)	รวม (ล้านบาท)	สุทธิ (ล้านบาท)	มูลค่าการซื้อ ขายทั้งหมด (ล้านบาท)	สัดส่วนการซื้อขาย ผ่าน NVDR (%)
BCP	578.53	154.73	733.26	423.79	1,261.65	29.06
DELTA	370.28	214.41	584.69	155.88	872	33.53
IVL	360.25	218.24	578.49	142.02	1,062.90	27.21
PTTEP	821.88	705.43	1,527.31	116.45	3,641.52	20.97
TLI	137.06	22.74	159.8	114.32	310.66	25.72

5 อันดับจากจำนวนหุ้นที่ขายสุทธิ (Net Sell)

ชื่อหลักทรัพย์	ซื้อ (ล้านบาท)	ขาย (ล้านบาท)	รวม (ล้านบาท)	สุทธิ (ล้านบาท)	มูลค่าการซื้อ ขายทั้งหมด (ล้านบาท)	สัดส่วนการซื้อขาย ผ่าน NVDR (%)
BDMS	584.19	856.66	1,440.84	-272.47	2,142.42	33.63
AOT	229.86	431.53	661.39	-201.67	1,842.59	17.95
TRUE	143.21	341.37	484.58	-198.16	825.43	29.35
CPALL	461.93	647.42	1,109.35	-185.49	1,394.45	39.78
KBANK	281.01	459.1	740.11	-178.09	1,368.93	27.03

Source: www.settrade.com

Economic Calendars – Thailand

Date Time	Event	Period	Survey	Actual	Prior	Revised
10/01/2024 07:30	S&P Global Thailand PMI Mfg	Sep	--	--	52	--
10/01/2024 14:30	Business Sentiment Index	Sep	--	--	47.1	--
10/04/2024 14:30	Gross International Reserves	Sep-27	--	--	\$240.9b	--
10/04/2024 14:30	Forward Contracts	Sep-27	--	--	\$26.2b	--
10/07/2024 10:30	CPI YoY	Sep	--	--	0.35%	--
10/07/2024 10:30	CPI NSA MoM	Sep	--	--	0.07%	--
10/07/2024 10:30	CPI Core YoY	Sep	--	--	0.62%	--
10/07/2024 10:15	Consumer Confidence Economic	Sep	--	--	50.2	--
10/07/2024 10:15	Consumer Confidence	Sep	--	--	56.5	--
10/11/2024 14:30	Gross International Reserves	Oct-04	--	--	--	--
10/11/2024 14:30	Forward Contracts	Oct-04	--	--	--	--
10/16/2024 14:00	BoT Benchmark Interest Rate	Oct-16	--	--	2.50%	--
10/18/2024 14:30	Gross International Reserves	Oct-11	--	--	--	--
10/18/2024 14:30	Forward Contracts	Oct-11	--	--	--	--
10/23/2024 10:25	Car Sales	Sep	--	--	45190	--
10/24/2024 10:31	Customs Exports YoY	Sep	--	--	7.00%	--
10/24/2024 10:31	Customs Imports YoY	Sep	--	--	8.90%	--
10/24/2024 10:31	Customs Trade Balance	Sep	--	--	\$265m	--
10/25/2024 14:30	Gross International Reserves	Oct-18	--	--	--	--
10/25/2024 14:30	Forward Contracts	Oct-18	--	--	--	--
10/26/2024 10:30	Mfg Production Index ISIC NSA YoY	Sep	--	--	-1.91%	--
10/26/2024 10:30	Capacity Utilization ISIC	Sep	--	--	58.3	--
10/31/2024 14:00	BoP Current Account Balance	Sep	--	--	\$1362m	--
10/31/2024 14:30	Exports YoY	Sep	--	--	--	--
10/31/2024 14:30	Exports	Sep	--	--	--	--
10/31/2024 14:30	Imports YoY	Sep	--	--	--	--
10/31/2024 14:30	Imports	Sep	--	--	--	--
10/31/2024 14:30	Trade Balance	Sep	--	--	--	--
10/31/2024 14:30	BoP Overall Balance	Sep	--	--	--	--
10/01/2024 07:30	S&P Global Thailand PMI Mfg	Sep	--	--	52	--
10/01/2024 14:30	Business Sentiment Index	Sep	--	--	47.1	--
10/04/2024 14:30	Gross International Reserves	Sep-27	--	--	\$240.9b	--
10/04/2024 14:30	Forward Contracts	Sep-27	--	--	\$26.2b	--
10/07/2024 10:30	CPI YoY	Sep	--	--	0.35%	--
10/07/2024 10:30	CPI NSA MoM	Sep	--	--	0.07%	--
10/07/2024 10:30	CPI Core YoY	Sep	--	--	0.62%	--
10/07/2024 10:15	Consumer Confidence Economic	Sep	--	--	50.2	--

Source: Bloomberg

RHB Guide to Investment Ratings

Buy: Share price may exceed 10% over the next 12 months

Trading Buy: Share price may exceed 15% over the next 3 months, however longer-term outlook remains uncertain

Neutral: Share price may fall within the range of +/- 10% over the next 12 months

Take Profit: Target price has been attained. Look to accumulate at lower levels

Sell: Share price may fall by more than 10% over the next 12 months

Not Rated: Stock is not within regular research coverage

Investment Research Disclaimers

RHB has issued this report for information purposes only. This report is intended for circulation amongst RHB and its affiliates' clients generally or such persons as may be deemed eligible by RHB to receive this report and does not have regard to the specific investment objectives, financial situation and the particular needs of any specific person who may receive this report. This report is not intended, and should not under any circumstances be construed as, an offer or a solicitation of an offer to buy or sell the securities referred to herein or any related financial instruments.

This report may further consist of, whether in whole or in part, summaries, research, compilations, extracts or analysis that has been prepared by RHB's strategic, joint venture and/or business partners. No representation or warranty (express or implied) is given as to the accuracy or completeness of such information and accordingly investors should make their own informed decisions before relying on the same.

This report is not directed to, or intended for distribution to or use by, any person or entity who is a citizen or resident of or located in any locality, state, country or other jurisdiction where such distribution, publication, availability or use would be contrary to the applicable laws or regulations. By accepting this report, the recipient hereof (i) represents and warrants that it is lawfully able to receive this document under the laws and regulations of the jurisdiction in which it is located or other applicable laws and (ii) acknowledges and agrees to be bound by the limitations contained herein. Any failure to comply with these limitations may constitute a violation of applicable laws.

All the information contained herein is based upon publicly available information and has been obtained from sources that RHB believes to be reliable and correct at the time of issue of this report. However, such sources have not been independently verified by RHB and/or its affiliates and this report does not purport to contain all information that a prospective investor may require. The opinions expressed herein are RHB's present opinions only and are subject to change without prior notice. RHB is not under any obligation to update or keep current the information and opinions expressed herein or to provide the recipient with access to any additional information. Consequently, RHB does not guarantee, represent or warrant, expressly or impliedly, as to the adequacy, accuracy, reliability, fairness or completeness of the information and opinion contained in this report. Neither RHB (including its officers, directors, associates, connected parties, and/or employees) nor does any of its agents accept any liability for any direct, indirect or consequential losses, loss of profits and/or damages that may arise from the use or reliance of this research report and/or further communications given in relation to this report. Any such responsibility or liability is hereby expressly disclaimed.

Whilst every effort is made to ensure that statement of facts made in this report are accurate, all estimates, projections, forecasts, expressions of opinion and other subjective judgments contained in this report are based on assumptions considered to be reasonable and must not be construed as a representation that the matters referred to therein will occur. Different assumptions by RHB or any other source may yield substantially different results and recommendations contained on one type of research product may differ from recommendations contained in other types of research. The performance of currencies may affect the value of, or income from, the securities or any other financial instruments referenced in this report. Holders of depositary receipts backed by the securities discussed in this report assume currency risk. Past performance is not a guide to future performance. Income from investments may fluctuate. The price or value of the investments to which this report relates, either directly or indirectly, may fall or rise against the interest of investors.

This report may contain comments, estimates, projections, forecasts and expressions of opinion relating to macroeconomic research published by RHB economists of which should not be considered as investment ratings/advice and/or a recommendation by such economists on any securities discussed in this report.

This report does not purport to be comprehensive or to contain all the information that a prospective investor may need in order to make an investment decision. The recipient of this report is making its own independent assessment and decisions regarding any securities or financial instruments referenced herein. Any investment discussed or recommended in this report may be unsuitable for an investor depending on the investor's specific investment objectives and financial position. The material in this report is general information intended for recipients who understand the risks of investing in financial instruments. This report does not take into account whether an investment or course of action and any associated risks are suitable for the recipient. Any recommendations contained in this report must therefore not be relied upon as investment advice based on the recipient's personal circumstances. Investors should make their own independent evaluation of the information contained herein, consider their own investment objective, financial situation and particular needs and seek their own financial, business, legal, tax and other advice regarding the appropriateness of investing in any securities or the investment strategies discussed or recommended in this report.

This report may contain forward-looking statements which are often but not always identified by the use of words such as "believe", "estimate", "intend" and "expect" and statements that an event or result "may", "will" or "might" occur or be achieved and other similar expressions.

Such forward-looking statements are based on assumptions made and information currently available to RHB and are subject to known and unknown risks, uncertainties and other factors which may cause the actual results, performance or achievement to be materially different from any future results, performance or achievement, expressed or implied by such forward-looking statements. Caution should be taken with respect to such statements and recipients of this report should not place undue reliance on any such forward-looking statements. RHB expressly disclaims any obligation to update or revise any forward-looking statements, whether as a result of new information, future events or circumstances after the date of this publication or to reflect the occurrence of unanticipated event

The use of any website to access this report electronically is done at the recipient's own risk, and it is the recipient's sole responsibility to take precautions to ensure that it is free from viruses or other items of a destructive nature. This report may also provide the addresses of, or contain hyperlinks to, websites. RHB takes no responsibility for the content contained therein. Such addresses or hyperlinks (including addresses or hyperlinks to RHB own website material) are provided solely for the recipient's convenience. The information and the content of the linked site do not in any way form part of this report. Accessing such website or following such link through the report or RHB website shall be at the recipient's own risk.

This report may contain information obtained from third parties. Third party content providers do not guarantee the accuracy, completeness, timeliness or availability of any information and are not responsible for any errors or omissions (negligent or otherwise), regardless of the cause, or for the results obtained from the use of such content. Third party content providers give no express or implied warranties, including, but not limited to, any warranties of merchantability or fitness for a particular purpose or use. Third party content providers shall not be liable for any direct, indirect, incidental, exemplary, compensatory, punitive, special or consequential damages, costs, expenses, legal fees, or losses (including lost income or profits and opportunity costs) in connection with any use of their content.

The research analysts responsible for the production of this report hereby certifies that the views expressed herein accurately and exclusively reflect his or her personal views and opinions about any and all of the issuers or securities analysed in this report and were prepared independently and autonomously. The research analysts that authored this report are precluded by RHB in all circumstances from trading in the securities or other financial instruments referenced in the report, or from having an interest in the company(ies) that they cover.

The contents of this report is strictly confidential and may not be copied, reproduced, published, distributed, transmitted or passed, in whole or in part, to any other person without the prior express written consent of RHB and/or its affiliates. This report has been delivered to RHB and its affiliates' clients for information purposes only and upon the express understanding that such parties will use it only for the purposes set forth above. By electing to view or accepting a copy of this report, the recipients have agreed that they will not print, copy, videotape, record, hyperlink, download, or otherwise attempt to reproduce or re-transmit (in any form including hard copy or electronic distribution format) the contents of this report. RHB and/or its affiliates accepts no liability whatsoever for the actions of third parties in this respect.

The contents of this report are subject to copyright. Please refer to Restrictions on Distribution below for information regarding the distributors of this report. Recipients must not reproduce or disseminate any content or findings of this report without the express permission of RHB and the distributors.

The securities mentioned in this publication may not be eligible for sale in some states or countries or certain categories of investors. The recipient of this report should have regard to the laws of the recipient's place of domicile when contemplating transactions in the securities or other financial instruments referred to herein. The securities discussed in this report may not have been registered in such jurisdiction. Without prejudice to the foregoing, the recipient is to note that additional disclaimers, warnings or qualifications may apply based on geographical location of the person or entity receiving this report.

The term "RHB" shall denote, where appropriate, the relevant entity distributing or disseminating the report in the particular jurisdiction referenced below, or, in every other case, RHB Investment Bank Berhad and its affiliates, subsidiaries and related companies.

RESTRICTIONS ON DISTRIBUTION

Malaysia

This report is issued and distributed in Malaysia by RHB Investment Bank Bhd. The views and opinions in this report are our own as of the date hereof and is subject to change. If the Financial Services and Markets Act of the United Kingdom or the rules of the Financial Conduct Authority apply to a recipient, our obligations owed to such recipient therein are unaffected. RHB Investment Bank Bhd has no obligation to update its opinion or the information in this report.

Thailand

This report is issued and distributed in the Kingdom of Thailand by RHB Securities (Thailand) PCL, a licensed securities company that is authorised by the Ministry of Finance, regulated by the Securities and Exchange Commission of Thailand and is a member of the Stock Exchange of Thailand. The Thai Institute of Directors Association has disclosed the Corporate Governance Report of Thai Listed Companies made pursuant to the policy of the Securities and Exchange Commission of Thailand. RHB Securities (Thailand) PCL does not endorse, confirm nor certify the result of the Corporate Governance Report of Thai Listed Companies.

Indonesia

This report is issued and distributed in Indonesia by PT RHB Sekuritas Indonesia. This research does not constitute an offering document and it should not be construed as an offer of securities in Indonesia. Any securities offered or sold, directly or indirectly, in Indonesia or to any Indonesian citizen or corporation (wherever located) or to any Indonesian resident in a manner which constitutes a public offering under Indonesian laws and regulations must comply with the prevailing Indonesian laws and regulations.

Singapore

This report is issued and distributed in Singapore by RHB Bank Berhad (Singapore branch) which is a holder of a full bank licence and an exempt capital markets services licence and financial adviser regulated by the Monetary Authority of Singapore. RHB Bank Berhad (Singapore branch) may distribute reports produced by its respective foreign entities, affiliates or other foreign research houses pursuant to an arrangement under Regulation 32C of the Financial Advisers Regulations. Where the report is distributed in Singapore to a person who is not an Accredited Investor, Expert Investor or an Institutional Investor, RHB Bank Berhad (Singapore branch) accepts legal responsibility for the contents of the report to such persons only to the extent required by law. Singapore recipients should contact RHB Bank Berhad (Singapore branch) in respect of any matter arising from or in connection with the report.

United States

This report was prepared by RHB is meant for distribution solely and directly to "major" U.S. institutional investors as defined under, and pursuant to, the requirements of Rule 15a-6 under the U.S. Securities and Exchange Act of 1934, as amended (the "Exchange Act") via a registered U.S. broker-dealer as appointed by RHB from time to time. Accordingly, any access to this report via Bursa Marketplace or any other Electronic Services Provider is not intended for any party other than "major" US institutional investors (via a registered U.S broker-dealer), nor shall be deemed as solicitation by RHB in any manner. RHB is not registered as a broker-dealer in the United States and currently has not appointed a U.S. broker-dealer. Additionally, RHB does not offer brokerage services to U.S. persons. Any order for the purchase or sale of all securities discussed herein must be placed with and through a registered U.S. broker-dealer as appointed by RHB from time to time as required by the Exchange Act Rule 15a-6. For avoidance of doubt, RHB reiterates that it has not appointed any U.S. broker-dealer during the issuance of this report. This report is confidential and not intended for distribution to, or use by, persons other than the recipient and its employees, agents and advisors, as applicable. Additionally, where research is distributed via Electronic Service Provider, the analysts whose names appear in this report are not registered or qualified as research analysts in the United States and are not associated persons of any registered U.S. broker-dealer as appointed by RHB from time to time and therefore may not be subject to any applicable restrictions under Financial Industry Regulatory Authority ("FINRA") rules on communications with a subject company, public appearances and personal trading. Investing in any non-U.S. securities or related financial instruments discussed in this research report may present certain risks. The securities of non-U.S. issuers may not be registered with, or be subject to the regulations of, the U.S. Securities and Exchange Commission. Information on non-U.S. securities or related financial instruments may be limited. Foreign companies may not be subject to audit and reporting standards and regulatory requirements comparable to those in the United States. The financial instruments discussed in this report may not be suitable for all investors. Transactions in foreign markets may be subject to regulations that differ from or offer less protection than those in the United States.

Please refer to the following link ([RHB Research Conflict Disclosures - Sep 2024](#)) and the Disclosure of Conflict of Interest in each of the research reports provided in this email for more details.

Kuala Lumpur		Singapore	
RHB Investment Bank Bhd Level 3A, Tower One, RHB Centre Jalan Tun Razak Kuala Lumpur Malaysia Tel: +(60) 3 2302 8100 Fax: +(60) 3 2302 8134		RHB Bank Berhad (Singapore branch) 90 Cecil Street #04-00 RHB Bank Building Singapore 069531 Fax: +65 6509 0470	
Jakarta		Bangkok	
PT RHB Sekuritas Indonesia Revenue Tower, 11th Floor, District 8 - SCBD Jl. Jendral Sudirman Kav 52-53 Jakarta 12190 Indonesia Tel: +6221 509 39 888 Fax: +6221 509 39 777		RHB Securities (Thailand) PCL 10th Floor, Sathorn Square Office Tower 98, North Sathorn Road, Silom Bangrak, Bangkok 10500 Thailand Tel: +(66) 2 088 9999 Fax: +(66) 2 088 9799	
สำนักงานใหญ่		สาขาที่ 1 สาขาหาดใหญ่	สาขาที่ 2 สาขาปิ่นเกล้า
เลขที่ 98 อาคารสาทรสแควร์ ออฟฟิศ ทาวเวอร์ ชั้นที่ 8,10 ถนนสาทรเหนือ แขวงสีลม เขตบางรัก กรุงเทพมหานคร 10500 Tel: +662-862-9999 Fax: +662-108-0999		127 – 129 ถนนศรีวิภาวรรด ตำบลหาดใหญ่ อำเภอหาดใหญ่ จังหวัดสงขลา 90110 Tel: +66-74-891-999 Fax: +66-(0)74-891-924	เลขที่ 7/129 – 221 อาคารศูนย์การค้าเซ็นทรัล พลาซ่า ปิ่นเกล้า ชั้น 19 ถนนบรมราชชนนี แขวงอรุณอัมรินทร์ เขตบางกอกน้อย กรุงเทพมหานคร 10700 Tel: +662-828-1555 Fax: +662-828-1500
สาขาที่ 3 สาขาวิภาวดีรังสิต	สาขาที่ 4 สาขาเชียงใหม่	สาขาที่ 5 สาขาฉะเชิงเทรา	
เลขที่ 89/1 อาคารเกษมทรัพย์ ชั้น 1 ถนนวิภาวดีรังสิต แขวงจอมพล เขตจตุจักร กรุงเทพมหานคร 10900 Tel: +662-035-9000 Fax: +66-(0)2-631-9099	314/1 หมู่ที่ 5 ต.สันทรายน้อย อ.สันทราย จ.เชียงใหม่ 50210 Tel: +66-(0)52-00-4999 Fax: +66-(0)5200-4998	เลขที่ 20 ถนนสุวินทวงศ์ ตำบลหน้าเมือง อำเภอเมืองฉะเชิงเทรา จังหวัดฉะเชิงเทรา 24000 Tel: +66(0)3302-1999 Fax: +66(0)2-3851-3435	